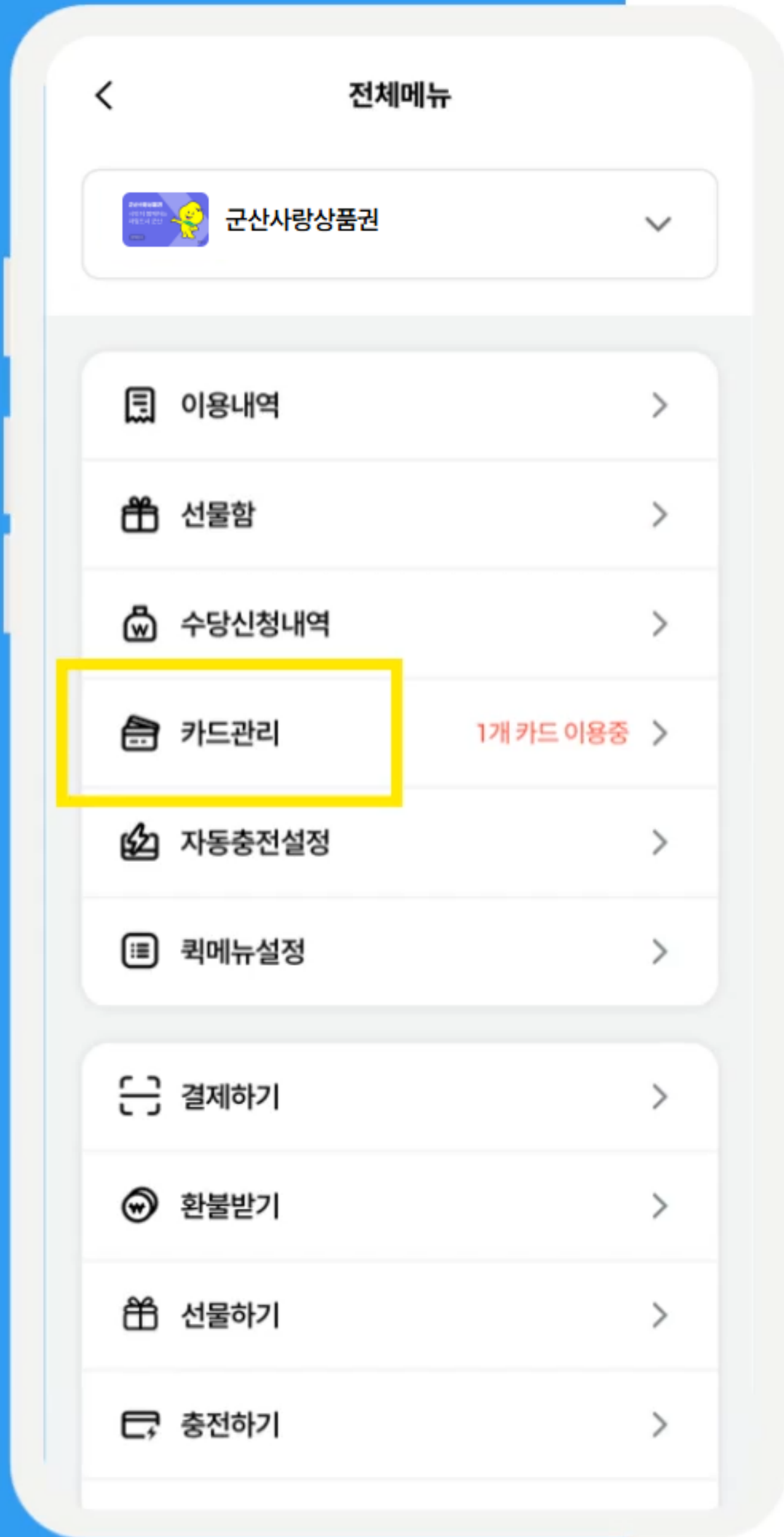


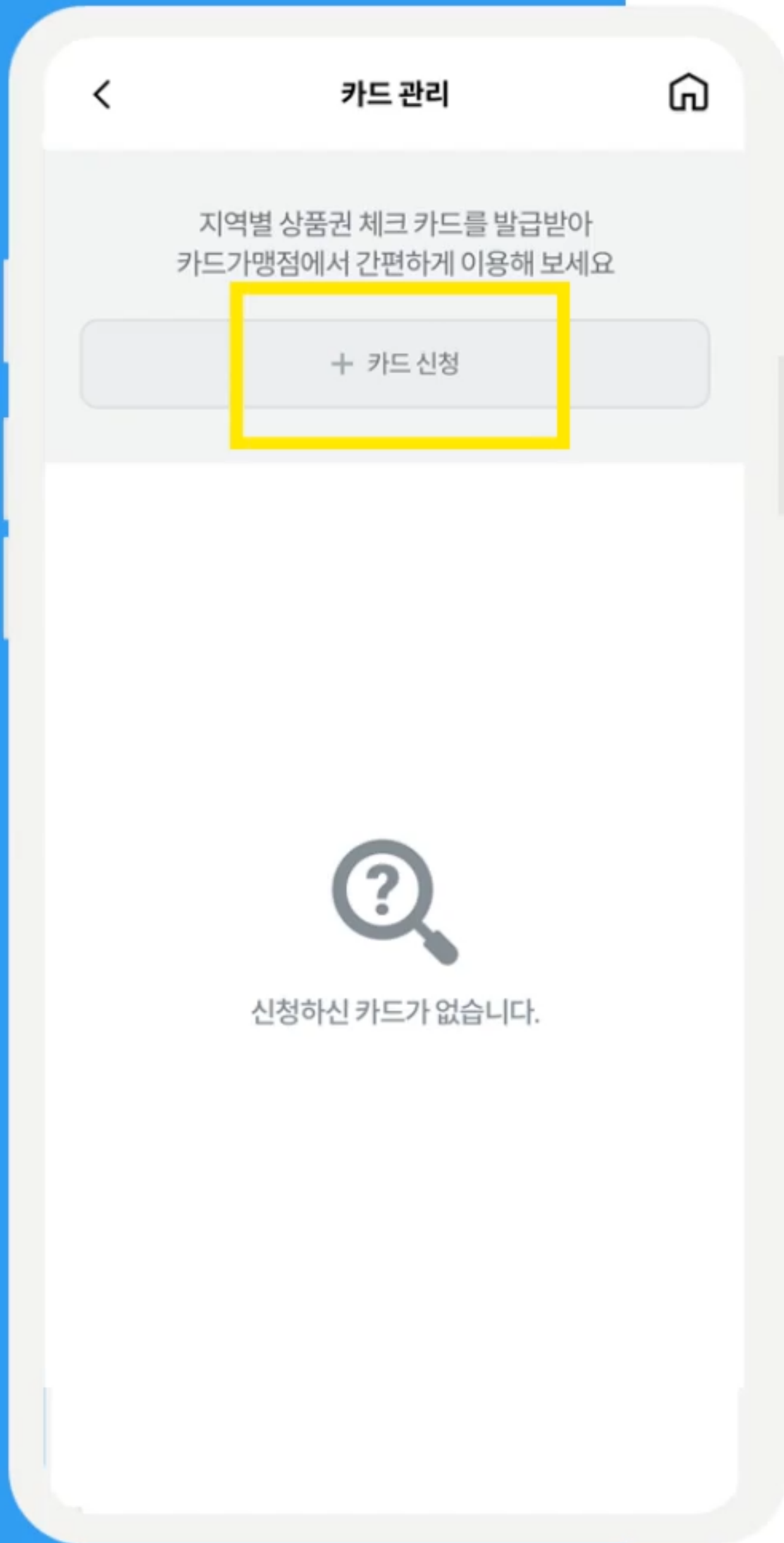
# 군산사랑상품권 모바일 어플 사용방법

## 6. 카드발급 신청



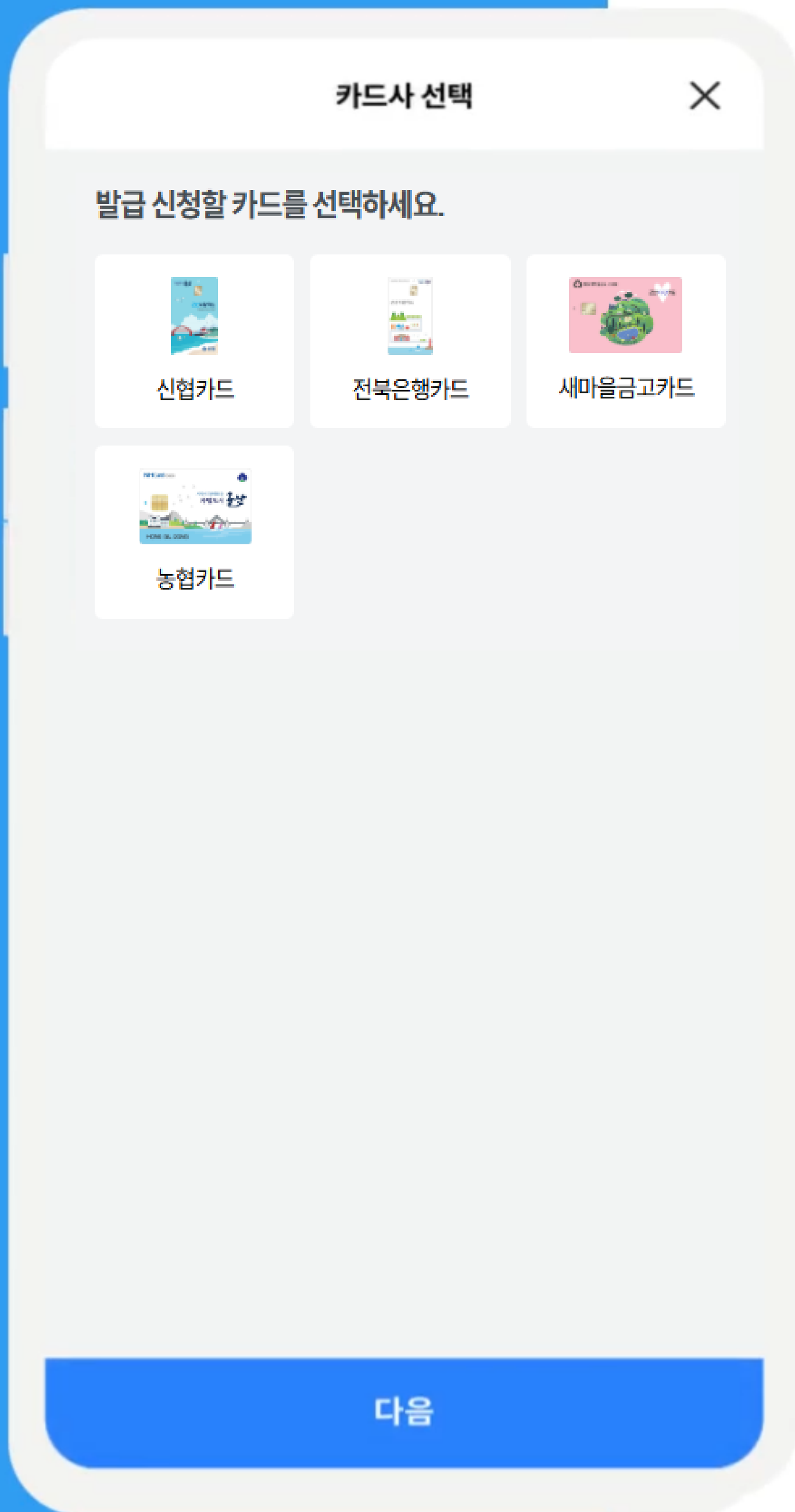
메인화면 우측하단 전체메뉴

**카드 관리**를 클릭합니다.



**카드 관리**를 클릭합니다.

**카드 신청**을 클릭합니다.

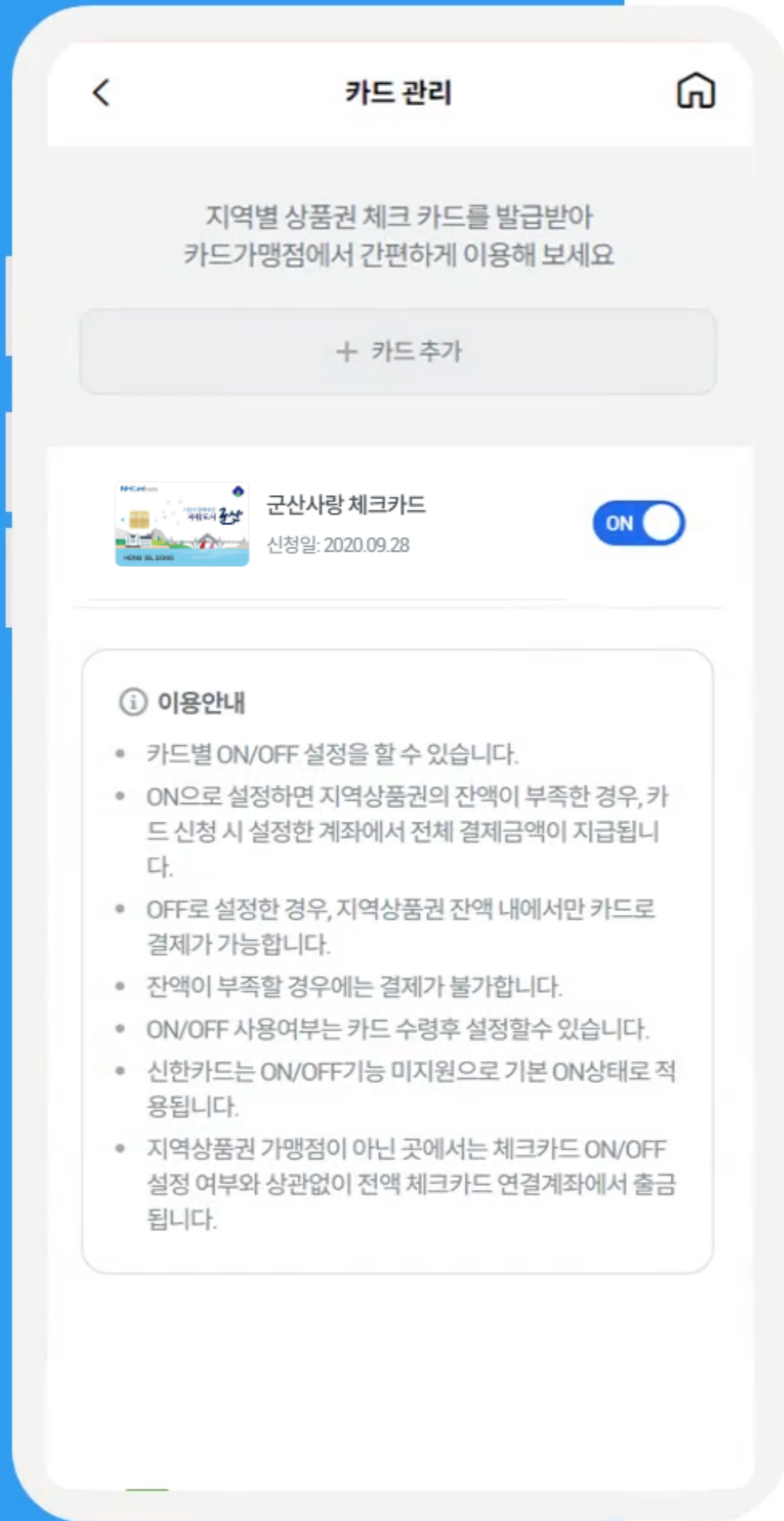


카드 관리를 클릭합니다.

카드 신청을 클릭합니다.

원하는 카드사를 클릭한 후  
다음 버튼을 누릅니다.

**해당 카드사로 이동하여  
카드 발급을 진행합니다.**



해당 **카드사**로 이동하여  
카드 발급을 진행합니다.

발급받은 **카드**를 확인합니다.



- ✓ **카드번호는 실물카드 발급 후 확인 가능합니다.**
- ✓ **앱을 통한 비대면 신청에 따른 카드발급 기간은 통상적으로 1주일 정도 소요되며, 해당 은행에 직접 방문하여 카드 신청 시 즉시 발급이 가능합니다.**
- ✓ **정상적으로 발급 받으셨으면 별도의 연동 과정 없이 카드는 자동 연결됩니다. 메뉴에서 카드 관리로 들어가 보시면 연동된 카드가 확인됩니다.**
- ✓ **카드 발급 및 재발급, 신청 현황, 해지, 분실, 카드수령지 변경 등의 업무는 카드사로 문의 부탁드립니다.**

농협 고객센터 : 1644-4000  
신한카드 고객센터 : 1544-7000  
우체국카드 고객센터 : 1599-1900, 1588-1900  
전북은행 고객센터 : 1588-4477

새마을금고(MG)카드 고객센터 : 1599-9000, 1588-8801  
신협카드 고객센터 : 1566-6000, 1644-6000  
우리카드 고객센터 : 1588-9955, 1599-9955

