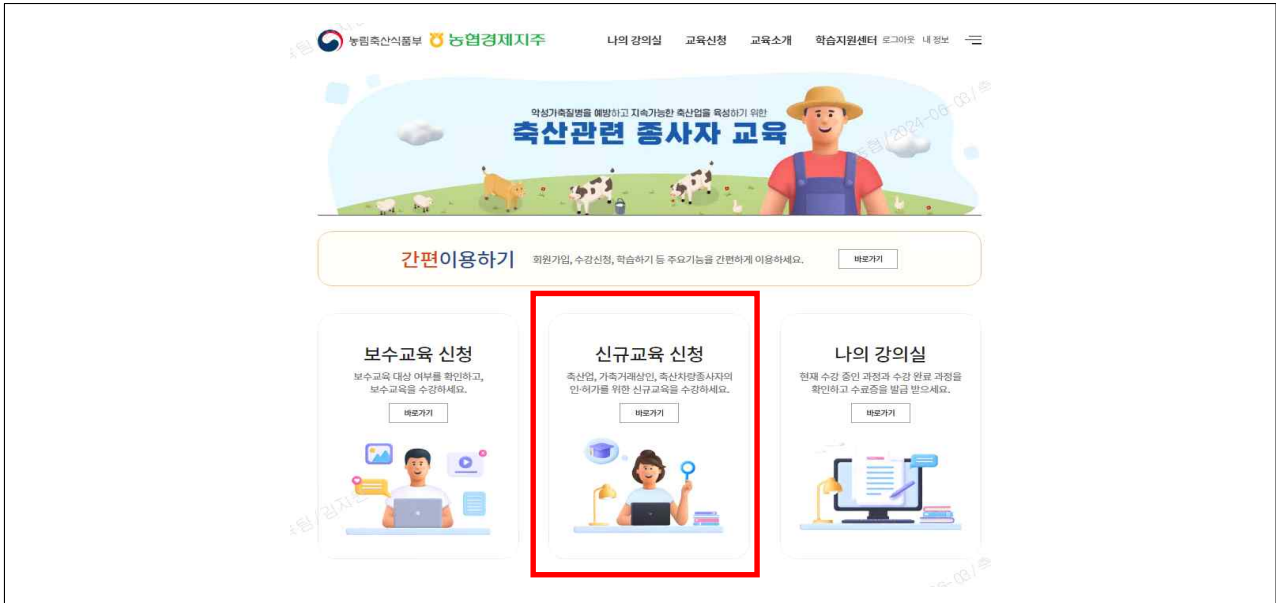


# 「축산관련종사자교육」 양봉교육 수강방법

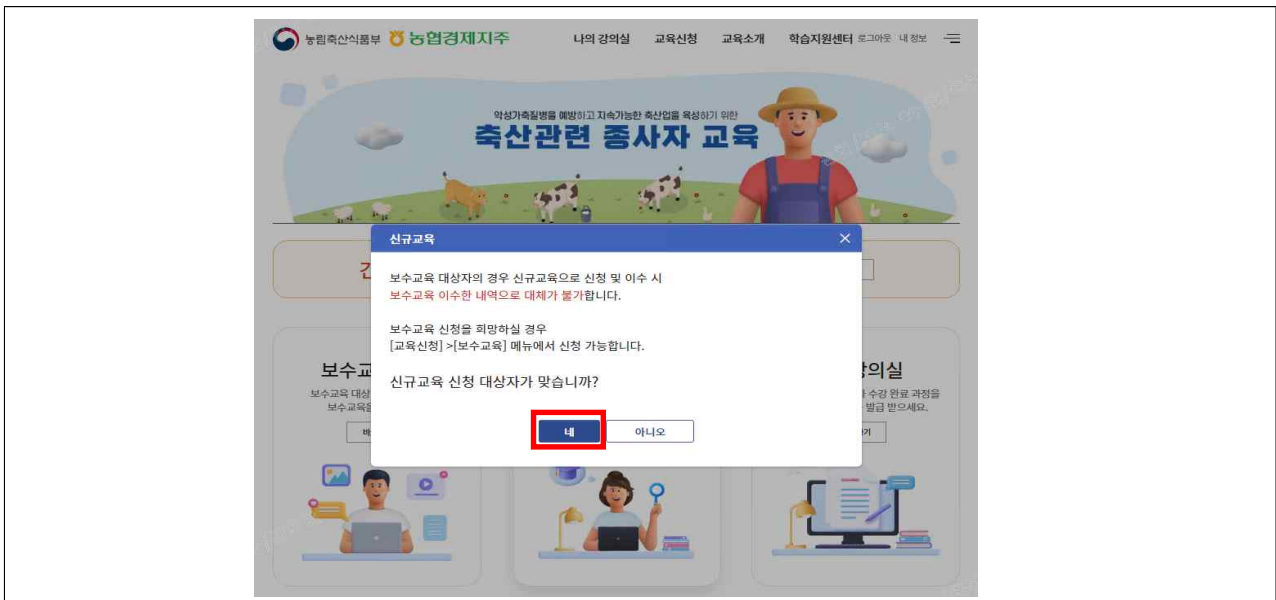
(2024. 6. 3.)

## 1 교육정보시스템 접속 · 로그인 > '신규교육 신청' 클릭

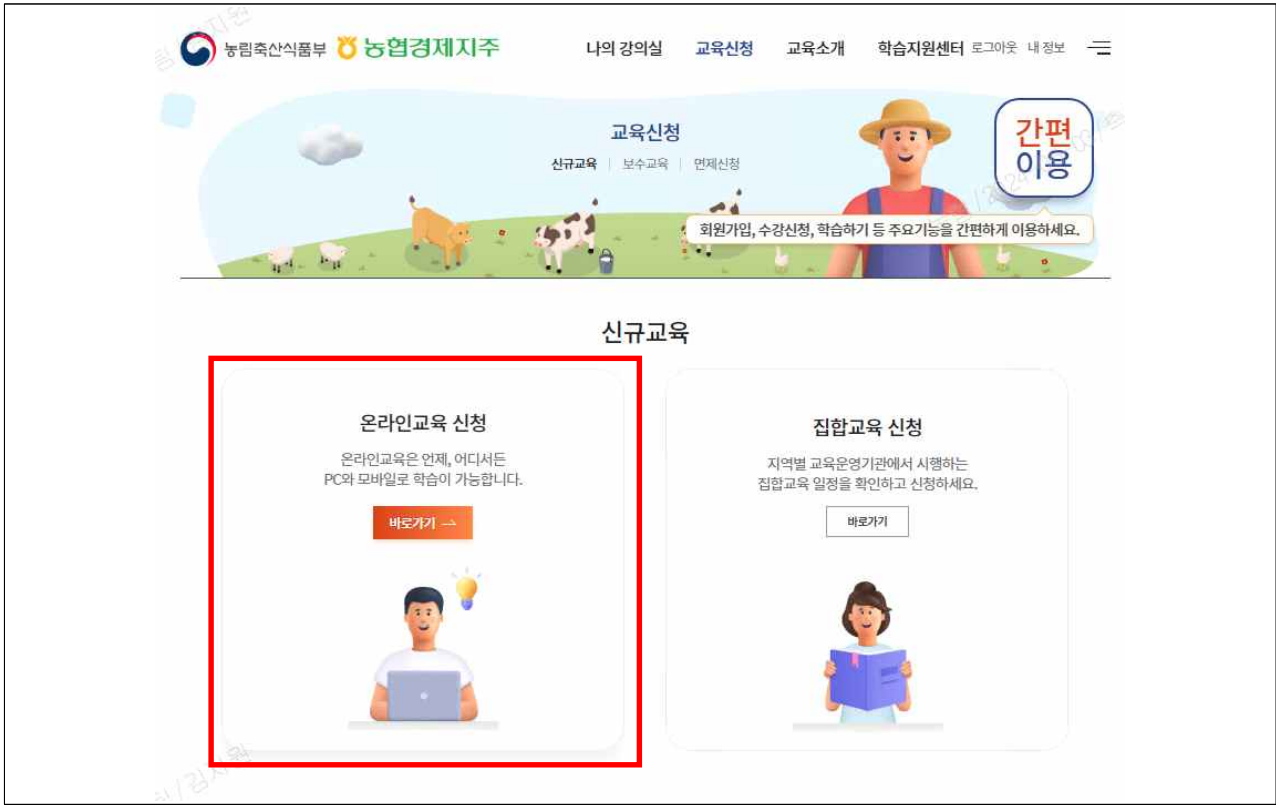


※ 교육정보시스템 로그인 방법은 '교육정보시스템 이용 매뉴얼 참고'

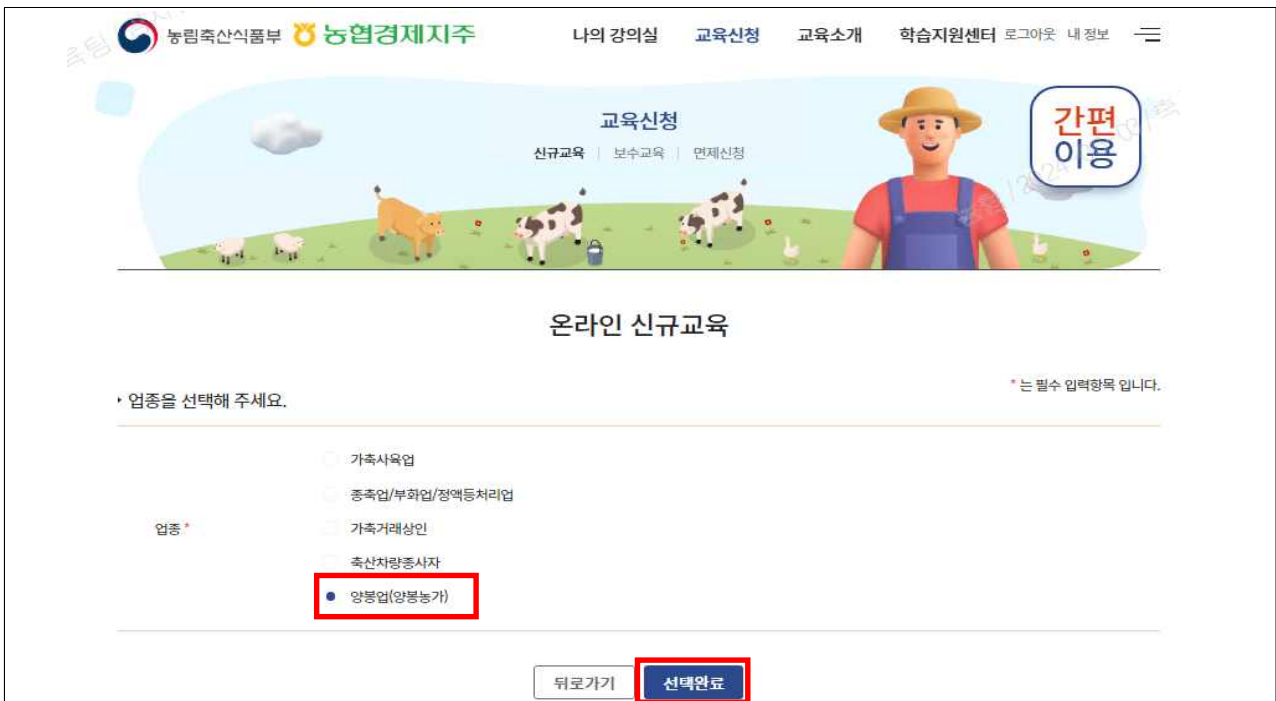
## 2 팝업창 내용 확인 후 '네' 클릭



### 3 온라인교육 신청의 ‘바로가기’ 클릭



### 4 업종의 ‘양봉업(양봉농가)’ 클릭 후 하단의 ‘선택완료’ 클릭



## 5 팝업창 내용 확인 후 ‘네’ 클릭

The screenshot shows the '온라인 신규교육' (Online New Education) page. A popup window titled '신규교육' (New Education) is displayed in the center. The popup contains the following text:

본 교육은 양봉농가를 대상으로 한 신규교육입니다.  
[가족사육업자, 종축업·부화업·정액등록처리업자, 가족거래상인, 축산차량종사자] 신규교육 대상자는 본 교육을 신청·수료 시 대체처리 불가합니다.

양봉농가가 맞습니까?

네 (highlighted with a red box)    다시 선택

Below the popup, the '업종' (Industry) section shows '양봉업' (Beekeeping) selected with a radio button. At the bottom, there are buttons for '뒤로가기' (Go Back) and '선택완료' (Select Complete).

## 6 ‘수강신청’ 클릭

The screenshot shows the '온라인 신규교육' (Online New Education) page. The '온라인 신규교육 신청' (Online New Education Application) section is visible. It displays a green school icon and the text:

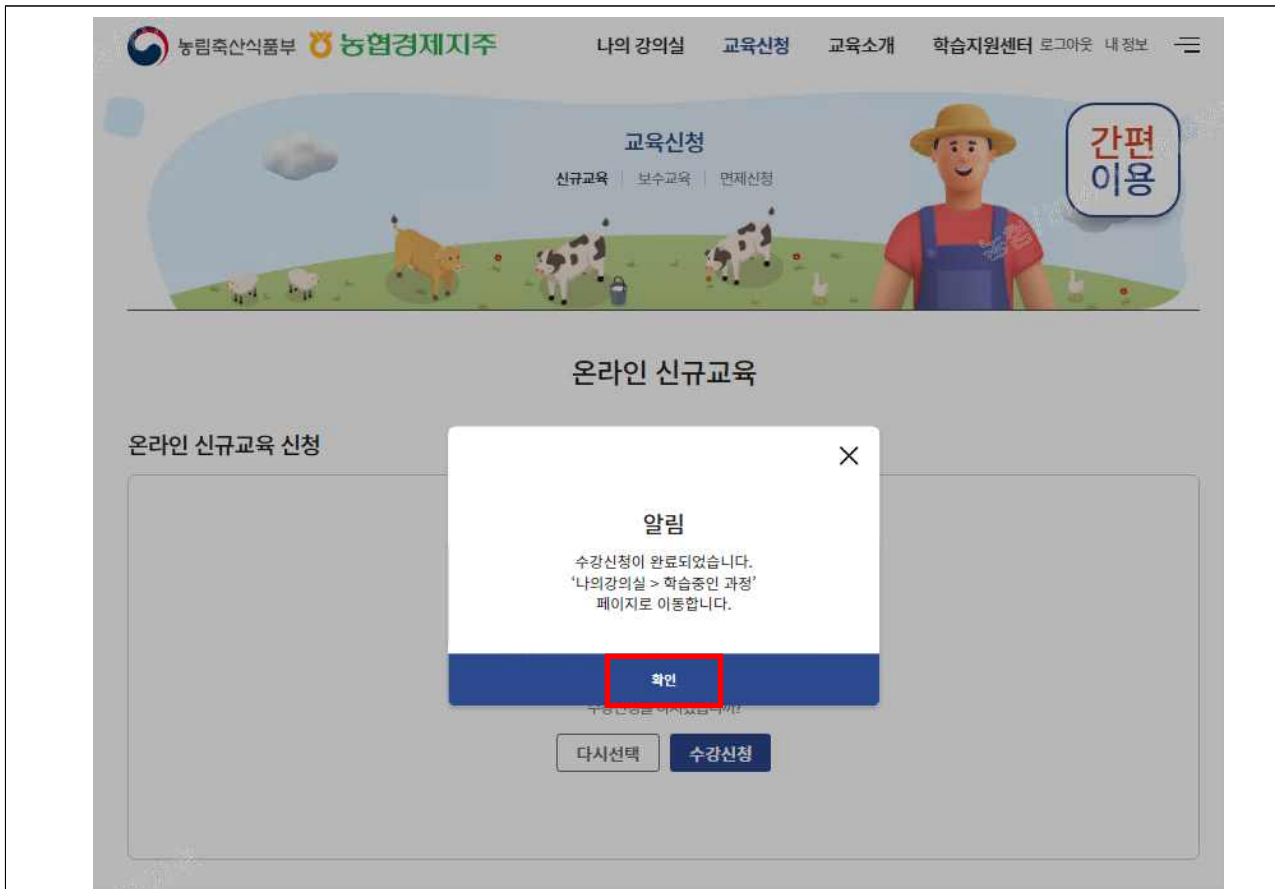
님은  
[신규]양봉교육(4시간) 대상입니다.

수강신청을 하시겠습니까?

다시선택    수강신청 (highlighted with a red box)

7

알람창 내용 확인 후 '확인' 클릭(=수강신청 완료)



8

온라인교육 수강

 농림축산식품부

 농협경제지주

나의 강의실

교육신청

교육소개

학습지원센터

로그아웃 내 정보

나의 강의실

강의실 홈 | 학습중인 과정 | 수료내역 | 인허가/사업자관리

회원가입, 수강신청, 학습하기 등 주요기능을 간편하게 이용하세요.

간편 이용

학습중인 과정

온라인교육

집합교육

온라인교육

교육과정명 | [신규]양봉교육(4시간)

업종 | 양봉업(양봉농가)

학습기간 | 2024.06.03 ~

축종/가족두수 | -

수료여부 | 미수료 

수강포기

시설면적 | -

사육경력 | -

학습과목

양봉교육(4h)	<div>학습중</div> ^
01. 양봉교육	0 / 12
양봉산업의 개론	0% <div>학습하기</div>
꿀벌의 생태와 습성	-
세균 / 곰팡이 / 기생충 질병 예방 및 관리	-
바이러스 질병 예방 및 관리	-
꿀벌 농약검사 및 양봉용의약품 사용 요령	-
꿀벌 관리 요령 1	-
꿀벌 관리 요령 2	-
말벌 피해 예방 요령	-
꿀벌 기생성 응애류 관리 기술 1 - 생리·생태 특성	-
꿀벌 기생성 응애류 관리 기술 2 - 종합방제관리	-
(심화) 우수 꿀벌 품종 육성	-
(심화) 스마트 양봉	-

끝.