



침수 대비

차량 이용자는 이렇게 행동하세요!



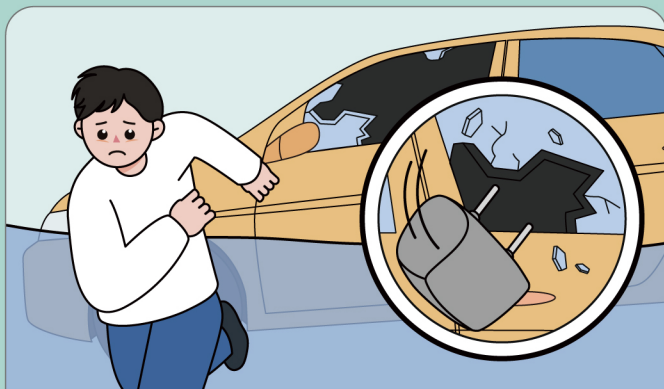
도로 및 지하차도로 물이 흘러 들어가는 경우 절대 진입 금지, 진입 시에는 차량을 두고 즉시 대피



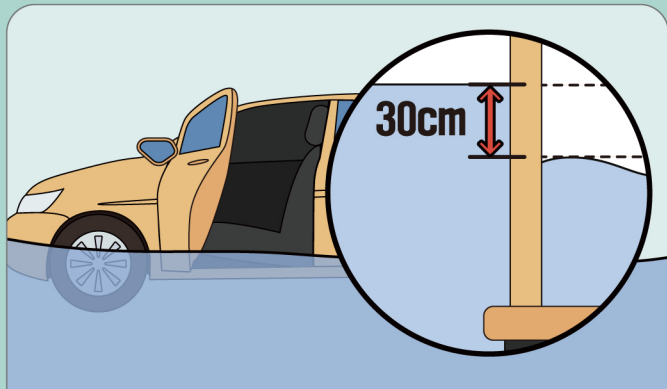
교량, 하천에 물이 넘치면 절대 진입 금지, 우회하거나 안전한 곳에서 수위가 낮아질 때까지 대기




시야 확보가 어려운 경우 저속 운전으로 안전한 곳까지 이동 후 비가 약해질 때까지 잠시 대기



타이어 2/3가 잠기기 전 차량을 안전한 곳으로 이동, 침수된 경우 운전석 목받침 철재봉을 이용해 유리창을 깨고 대피



유리창을 깨지 못한 경우 차량 내·외부 수위 차이가 30cm 이하가 될 때 즉시 차문을 열고 차량에서 탈출



물이 넘치는 교량, 하천에서 차량고립 시 급류 반대쪽 문을 열거나 창문을 깨고 탈출